



PLAN DE
**REACTIVACIÓN
EDUCATIVA**
seamos Comunidad

Fanzine como estrategia LEC


Biblioteca Escolar CRA Instituto San Vicente de Tagua Tagua
Región del Libertador Bernardo O'Higgins

Verónica Alejandra Valladares Ibáñez

13 de diciembre de 2023



¿Saben qué significa la palabra FANZINE?



FANZINE

FAN

MAGAZINE

Publicación hecha por un fanático/a de fenómenos culturales, artísticos, deportivos, entre otros, que quiere compartir sus creaciones de forma casera.

Características del Fanzine

**Cómic o
diálogos**

**Textos con
imágenes**

**Exclusiva-
mente
imágenes**

**Exclusiva-
mente
texto**

Fases del Fanzine

1. Pensar en un tema que sea de su interés.

2. Planificar de qué forma se podría expresar esta temática de forma innovadora a través de 8 cuadros.

3. Determinar si se va a exponer el tema en: imágenes, texto o ambos. Se puede utilizar cualquier material: recortes, diarios, etc.

4. Hacer los plisados/pliegues de la hoja y planificar el borrador.

5. Editar el trabajo y difundirlo en la Comunidad Educativa.

Tipos de plisados

X-box



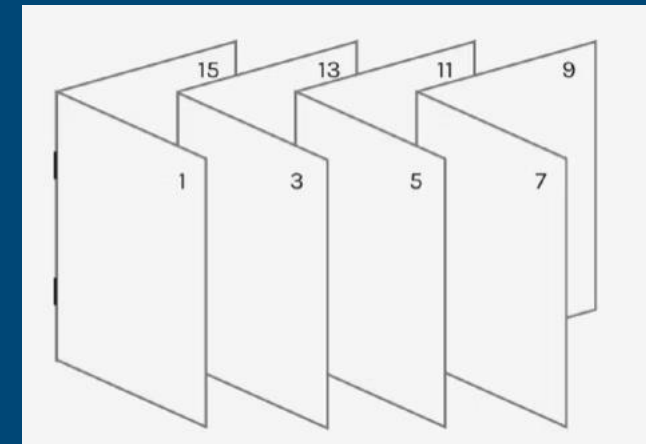
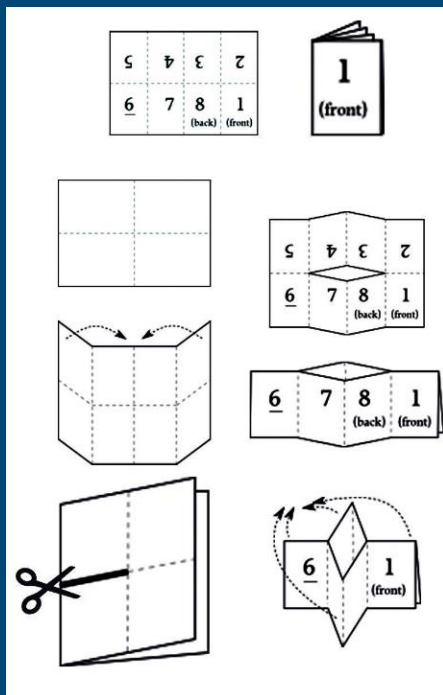
Acordeón




T



Libro



Revisión del trabajo realizado en Biblio-CRA Instituto San Vicente de Tagua Tagua



Taller “guiado” de fanzine:

1. Pensar en sus intereses y/o en aquello que más les guste hacer y que quisieran transmitir.

2. Planificar de qué forma podrían expresar sus intereses de forma innovadora a través de 8 cuadros.

3. Determinar si se van a exponer el tema en: imágenes, texto, recortes, etc.

4. Hacer los pliegues a la hoja y planificar el borrador de su fanzine.

5. Editar el trabajo y compartirlo brevemente con la audiencia.

“Uno a veces piensa que innovar es algo complicado; que hay que buscar soluciones complejas, pero la verdad es que siempre son soluciones bien simples”



PLAN DE
**REACTIVACIÓN
EDUCATIVA**

seamos Comunidad



Ministerio de
Educación

Gobierno de Chile